

Virtain kaupungin strategian valmistelu vuosille 2026-2030

**Yhteenveto
strategiakyselyn
tuloksista**



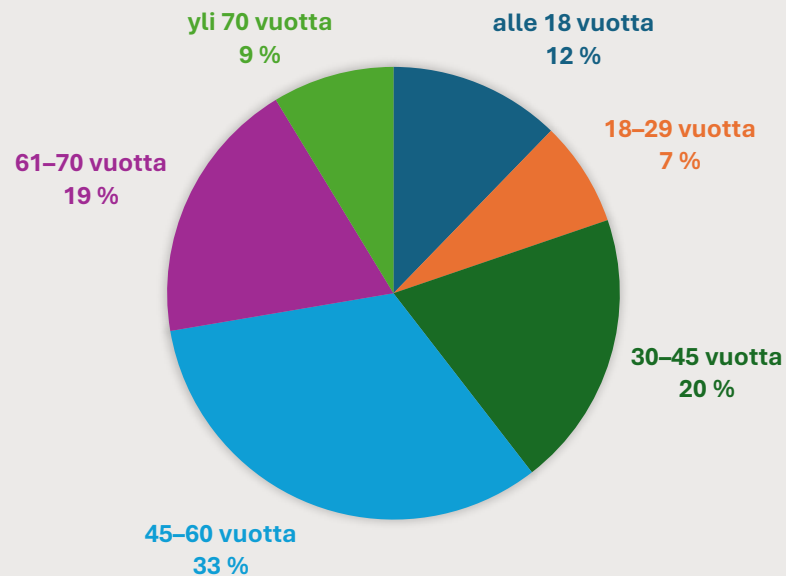
Strategiakysely

Kysely avoinna 10.-28.9.2025,
vastauksia kaikkiaan **253 kpl**

Taustatiedot

Vastaajista virtolaisia 201 kpl,
vapaa-ajan asukkaita 73 kpl (osalla
molemmat roolit).

Ikärakenne:



Keskeisiä tuloksia

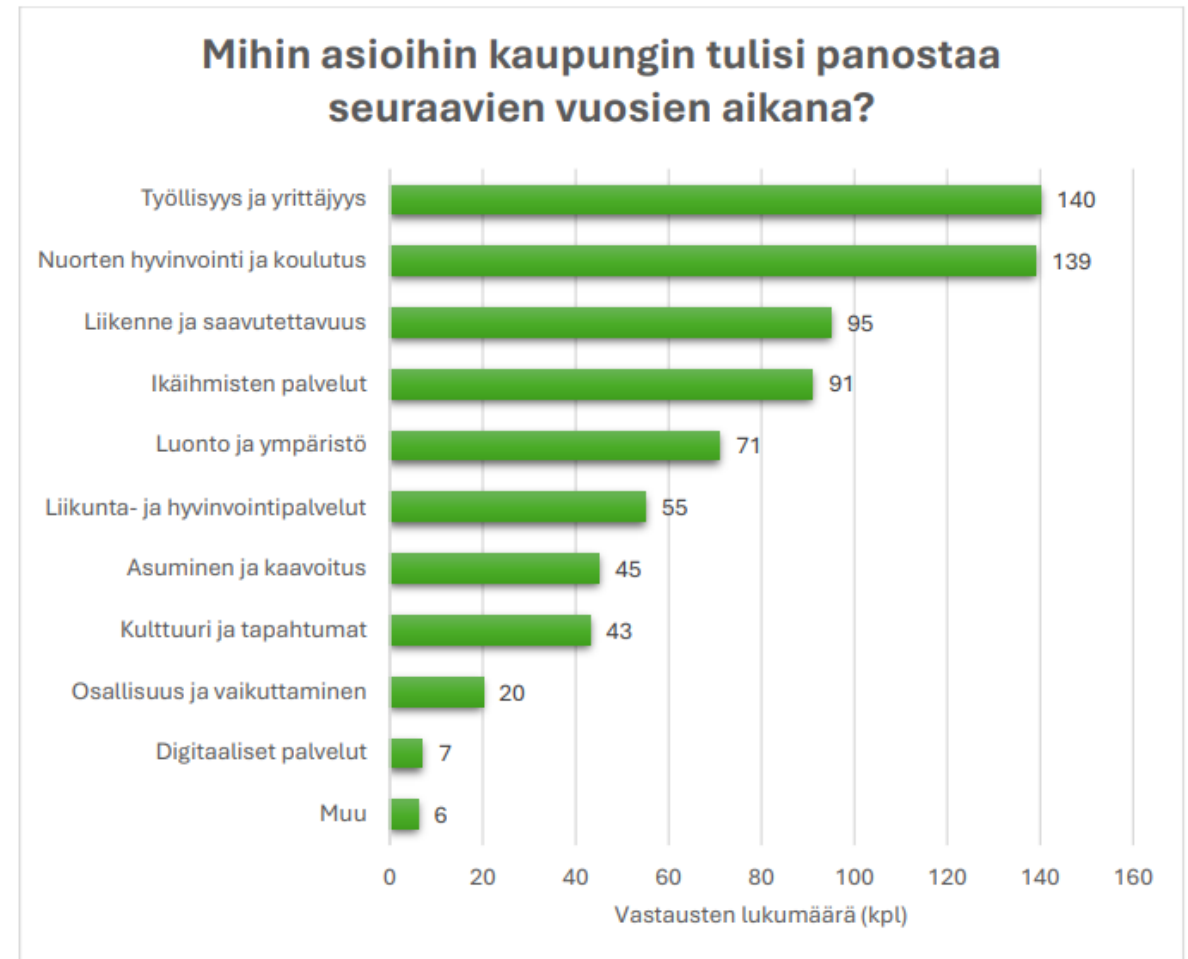
1. Palvelukokemukset

Miten arvioit seuraavien Virtain kaupungin palveluiden toimivuutta?

1 = erittäin huono, 5 = erinomainen, suluissa vastaajien määrä

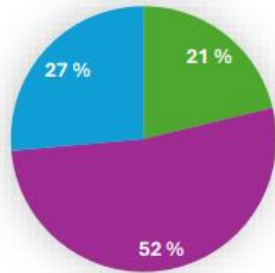
Palvelu	Keskiarvo
Kirjastopalvelut (231)	4,3
Perusopetus (169)	4,0
Päiväkoti- ja varhaiskasvatuspalvelut (165)	4,0
Merikanto-opiston palvelut (167)	3,9
Lukio (151)	3,9
Liikunta- ja hyvinvointipalvelut (230)	3,8
Nuorisokeskus Marttisen palvelut (193)	3,7
Nuorisopalvelut (164)	3,5
Ympäristö ja siisteys (247)	3,4
Yrityspalvelut ja elinkeinotoimi (198)	3,4
Kulttuuripalvelut (229)	3,2
Rakennusvalvonta ja kaavoitus (193)	3,2
Julkinen liikenne ja liikkuminen (233)	1,7

Mihin asioihin kaupungin tulisi panostaa seuraavien vuosien aikana?



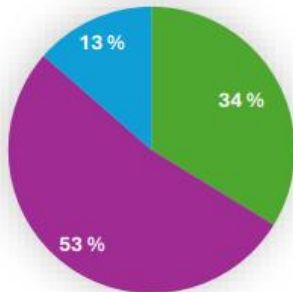
Osallisuus ja yhteistyö

Oletko kokenut, että kuntalaisilla on mahdollisuus vaikuttaa kaupungin päätöksentekoon?



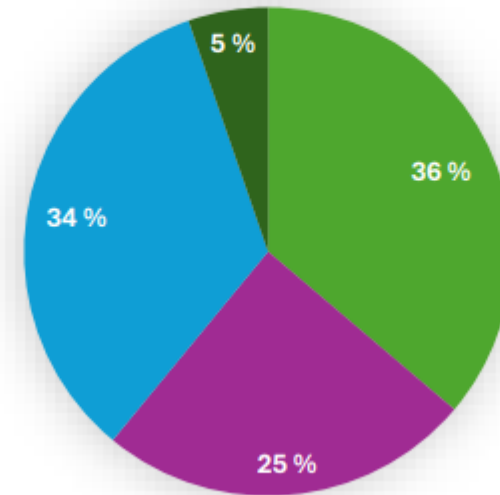
■ Kyllä ■ Osittain ■ En

Saatko riittävästi tietoa kaupungin toiminnasta ja palveluista?



■ Kyllä ■ Osittain ■ En

Mistä saat parhaiten tietoa kaupungin toiminnasta ja palveluista?



■ sosiaalinen media ■ paikallislehti ■ kaupungin kotisivut ■ muuta kautta

Turvallisuus

Koetko Virtain kaupungin turvallisena asua?

- Kyllä, koen turvalliseksi (139 vastausta, 73 %)
 - Suurin osa vastaajista kokee Virtain turvalliseksi asuinpaikaksi. Pieni paikkakunta, rauhallisuus ja tuttu ympäristö mainitaan turvallisuutta lisäävinä tekijöinä.
- Osittain turvallinen (14 vastausta, 7 %)
 - Osa vastaajista kokee turvallisuuden vaihtelevaksi. Esimerkiksi tietyt alueet tai ilmiöt (nuorison käytös, liikenne, palveluiden saatavuus) voivat heikentää turvallisuuden tunnetta.
- En koe turvalliseksi (38 vastausta, 20 %)
 - Turvattomuutta aiheuttavat mm. häiriökäyttäytyminen, kaahailu, huumeiden myynti, poliisin vähäinen näkyvyys ja pelko nuorten tai ikäihmisten puolesta.

Miten hyvinvointi näkyy arjessasi Virroilla?

- Toimivat palvelut
- Liikunta ja luonto
- Yhteisöllisyys
- Oma arki ja valinnat

Miten toivoisit Virtain kaupungin kehittyvän tulevaisuudessa?

- **Palvelut ja saavutettavuus**
 - Julkisen liikenteen kehittäminen ja paremmat yhteydet
 - Monipuoliset palvelut lapsiperheille, nuorille ja ikäihmisille
 - Uimahalli, kulttuuri- ja vapaa-ajan palvelut
 - Mökkiläisten huomioiminen palveluissa ja viestinnässä
- **Työpaikat ja yrittäjäyys**
 - Lisää työpaikkoja, yrityksiä ja yrittäjämönteisyyttä
 - Tukea paikallisille yrittäjille ja uusille investoinneille
- **Nuoret ja koulutus**
 - Nuorten kuuleminen, mielenterveyspalvelut ja harrastusmahdollisuudet
 - Lukion ja oppilaitosten toimintaedellytysten turvaaminen
- **Luonto ja ympäristö**
 - Luonnon suojelu, siisteys ja luontoarvojen kunnioittaminen
 - Viihtyisyyden parantaminen keskustassa ja kylissä
 - Luontomatkailun ja lähiruokateemojen kehittäminen hyvinvoinnin edistäjinä
 - Rakentamisen harkinta luonnon ehdoilla
- **Yhteisöllisyys ja näkyvyys**
 - Tapahtumia, torielämää ja yhteisöllistä tekemistä
 - Kaupungin markkinointi ja vetovoiman vahvistaminen
 - Keskustan elävöittäminen, yleisilmeen parantaminen ja tyhjien liiketilojen hyödyntäminen
 - Raikas ensivaikutelma ja vetovoimaisia ratkaisuja uusien asukkaiden houkuttelemiseksi